



I.I.S.S.
Pietro Verri
Milano



Come usare MEET di Google Suite

GUIDA PER GLI STUDENTI

1

MEET è direttamente collegata a GSuite for Education, di cui l'IISS Pietro Verri è dotato da anni ed è una piattaforma di web conference utilizzabile per le lezioni e riunioni a distanza.

MEET è utilizzabile da qualsiasi PC connesso ad internet e dotato di webcam e microfono oppure (con funzionalità ridotte) da tablet o smart phone).

Per una migliore operatività, si consiglia di utilizzare un computer ed il browser Chrome.

Prerequisito per l'utilizzo di MEET è **essere in possesso di credenziali di accesso nome.cognome@verri.edu.it**

Regole comportamentali

Le lezioni su Meet hanno il medesimo significato delle lezioni in aula, pertanto seguono delle regole del tutto simili a quelle dello "stare in classe".

1	In classe entrano solo gli allievi iscritti all'Istituto Verri	SI ENTRA SOLO CON LE CREDENZIALI ISTITUZIONALI nome.cognome@verri.edu.it E NON CON PROFILI PRIVATI
2	In classe ci si fa riconoscere e si rimane sempre visibili	SI MANTIENE LA WEB CAM ACCESA, altrimenti il docente vi potrà ESPELLERE dall'aula.
3	In classe si sta in silenzio e si alza la mano quando si deve intervenire	SI MANTIENE IL MICROFONO SPENTO E SI CHIEDE IL PERMESSO DI PARLARE ALL'INSEGNANTE VIA CHAT PRIMA DI ATTIVARLO E PARLARE
4	NON SI COMUNICA A NESSUNO il codice della riunione, chi è autorizzato a partecipare riceve l'invito dagli insegnanti!	
5	Quando l'insegnante dice che la lezione è finita, SI ESCE SUBITO DA MEET	

Come partecipare ad una lezione MEET

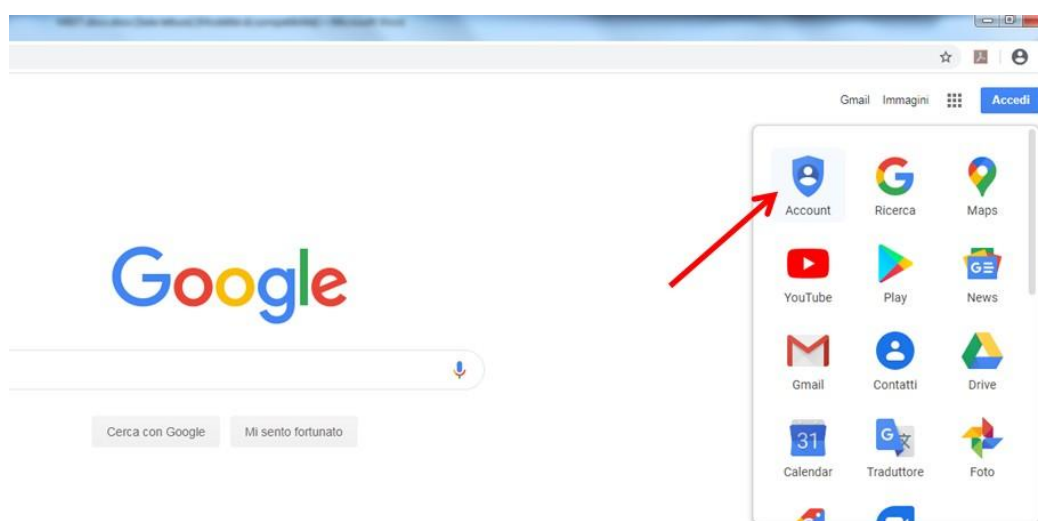
PREMESSE:

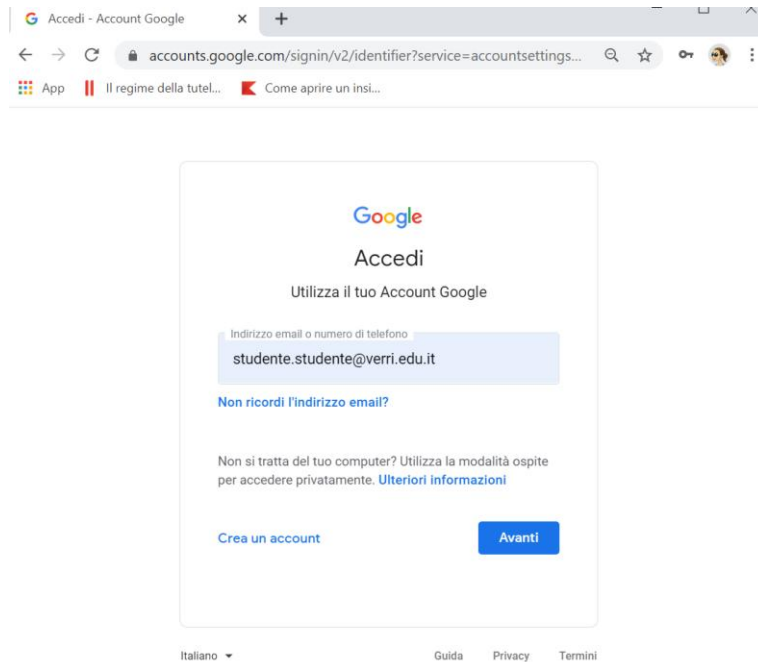
- **Tutti voi avete una utenza del tipo nome.cognome@verri.edu.it ed una password da voi scelta al vostro primo accesso.** Se non ricordate qual è la vostra utenza, magari perché avete doppi nomi e/o doppi cognomi, o se non ricordate la password, scrivete all'indirizzo tecnici@verri.edu.it
- **Tutti voi avete una casella MAIL istituzionale il cui indirizzo è nome.cognome@verri.edu.it e la cui password è la stessa dell'utenza di cui al punto precedente.** Alla mail istituzionale potete facilmente accedere attraverso l'app Gmail
- **Tutti voi avete a disposizione le G-SUITE GOOGLE:** vi sono stati automaticamente assegnati anche una suite di strumenti progettati per consentirvi di lavorare e collaborare al meglio. Accedete a tali applicazioni, loggandovi in Google Chrome con le stesse credenziali della posta istituzionale

2

STEP:

1. **Avviare il browser Google Chrome**
2. **Eseguire il login** all'interno del browser con nome.cognome@verri.edu.it.





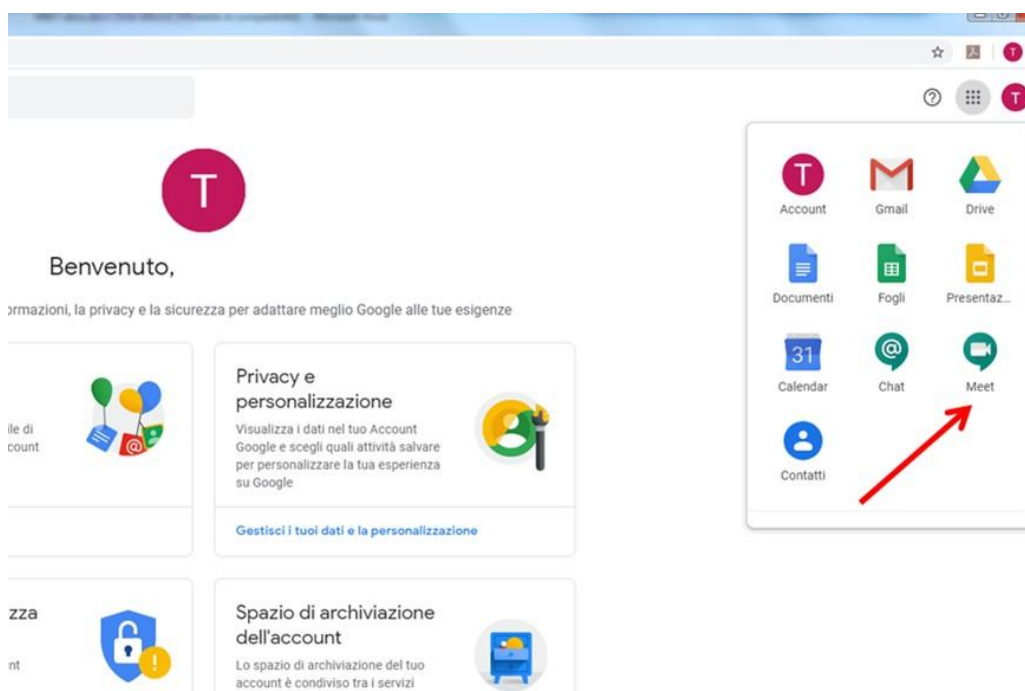
3. Accedere alla CASELLA DI POSTA nome.cognome@verri.edu.it

4. Accedere alla lezione tramite **STRINGA DI PARTECIPAZIONE** ricevuta via mail

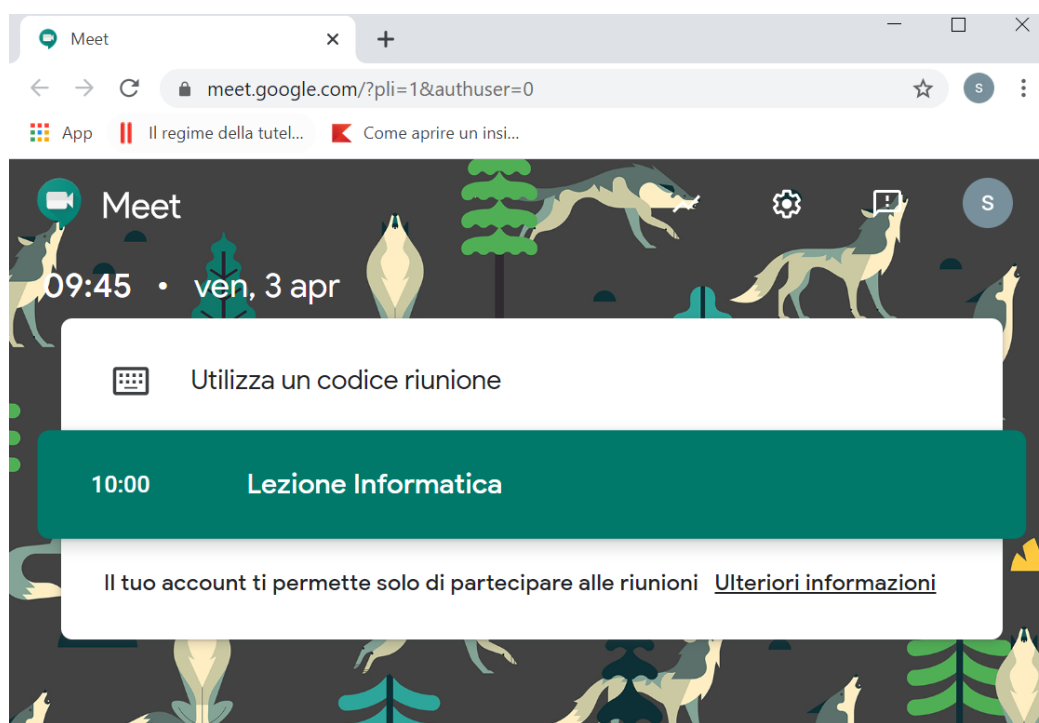
Il vostro insegnante genera la stringa di invito e vi dà disposizioni per partecipare: può generare una nuova stringa per ogni lezione oppure scegliere l'opzione "evento ripetuto", cioè calendarizzato su più giorni e/o settimane

- **Se la mail che ricevete contiene il link: è sufficiente **CLICCARE** su di esso.**
- **Se la mail contiene solo il codice della riunione (e non il link), seguite l'operatività di seguito descritta:**

Lanciate il browser Chrome, ed effettuate l'accesso con le credenziali istituzionali @verri.edu.it



lanciate MEET



Cliccando su “Utilizza un codice riunione” potrete accedere alla riunione di cui l’insegnante vi ha inviato il codice (Ad esempio, con riferimento alla stringa “meet.google.com/yfo-mhym-mja”, inserite solo la parte finale, senza i “-“, come in figura seguente)

Meet 10:06 • ven, 3 apr

Utilizza un codice riunione

Inserisci il codice della riunione

yfomhymmja

Continua

5